



**RÉPUBLIQUE
FRANÇAISE**

*Liberté
Égalité
Fraternité*

UPF 
UNIVERSITÉ
DE LA POLYNÉSIE FRANÇAISE



Rapport Annuel Bibliothèque Universitaire

2022

L'année 2022 au Service Commun de Documentation de l'Université de la Polynésie française a été marquante à plus d'un titre.

Projet au long cours, **la réinformatisation de la bibliothèque a abouti, avec d'abord la formation des personnels aux nouveaux outils, la migration des données documentaires de l'ancienne à la nouvelle base de données au printemps, et le déploiement pendant l'été du nouveau SIGB et du nouveau portail documentaire.** C'est l'occasion de saluer l'engagement du service informatique qui a accompagné ce lourd projet. La rentrée, qui coïncidait avec un changement de direction, a été le baptême du feu pour les personnels, qui ont pu expérimenter en conditions réelles les nouvelles solutions déployées.

Le projet d'extension de la bibliothèque, sur les rails depuis 2017, a été ajourné en 2022, après un appel d'offres infructueux au printemps. Ce coup d'arrêt, heureusement temporaire, a été une grande source de frustration pour l'équipe qui s'était pleinement engagée dans la préfiguration des nouveaux services.

Outre le changement de direction (nouveau directeur et nouvelle directrice adjointe), la deuxième partie de l'année a été marquée par l'arrivée d'une bibliothécaire formatrice aguerrie, qui a pu assurer une grande partie des formations et pallier l'absence au long cours d'une collègue. **L'organisation de l'équipe en a été considérablement remaniée et une nouvelle fois les personnels de la BU ont montré leur adaptabilité.**

Les services aux étudiants n'ont pas été en reste avec le **développement de l'offre de prêt de matériel et l'installation à la BU d'un espace de travail adaptable aux besoins (Espace Modulab).** La fréquentation et l'utilisation des services ont d'ailleurs continué de croître, sans pour autant retrouver, comme c'est la tendance au niveau national, les niveaux de fréquentation d'avant COVID.

2022 a enfin été l'occasion pour l'UPF de **déployer de nombreux colloques auxquels la BU a été associée plus ou moins étroitement. Citons notamment l'exposition Richard Conte, Les animaux malades de l'humain, ou le lien avec le Salon du livre établi à l'occasion du colloque Littérature et politique en Océanie, mais aussi la collaboration fructueuse avec la Vice-Présidence Culture et Société qui a largement impliqué la BU dans l'organisation et le déploiement de la semaine polynésienne.**

Ce rapport d'activité est la chronique d'une transition, un passage de relais, et une occasion de saluer le travail de la précédente direction, en même temps que l'engagement sans faille de l'équipe au complet.

Bonne lecture !

Samuel Lespets
Directeur du Service Commun de Documentation



Quelques temps forts de l'année 2022 à la BU

01



Mars-Avril

Formation des personnels aux nouveaux outils métier en déploiement (SIGB et portail web)

02



Avril

Semaine polynésienne: organisation d'un atelier Tapa et de deux conférences, appui à l'organisation

03



Juin

Migration des données de l'ancien SIGB (Horizon) vers le nouveau (Koha)

04



Juillet

Mise en ligne du nouveau portail web (Bokeh)

05



Septembre

Changement de direction - Journées du patrimoine à la BU autour du Ma'a

06



Octobre-Novembre

Exposition des oeuvres de Richard Conte, en lien avec le colloque "Littérature et Politique et Océanie"

07



Novembre

Cérémonie de remerciement aux contributeurs de la bibliothèque numérique Ana'ite

08



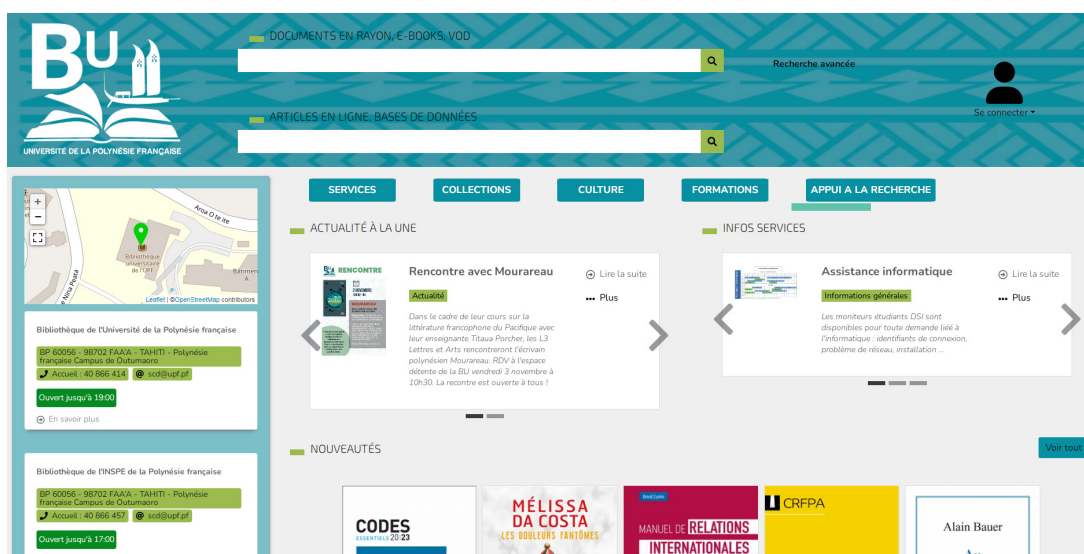
Décembre

Clarification et simplification des règles de prêt

Un nouveau site web, de nouveaux outils professionnels

A l'été 2022 ont été déployés simultanément le nouveau site web de la bibliothèque et le nouveau SIGB (Système Intégré de Gestion de Bibliothèque).

Ces deux outils fonctionnent sur des logiciels libres (le CMS Bokeh et le SIGB Koha), et ont été développés pour l'UPF par la société marseillaise Biblibre. Le site web, <http://bibliotheque.upf.pf> met en avant les services et ressources de la bibliothèque, et permet notamment, outre la recherche des ressources imprimées et en ligne, les fonctionnalités de réservation, prolongation des prêts et suggestions d'achat.



Le SIGB Koha, de plus en plus utilisé dans les BU françaises, est l'interface professionnelle de gestion des documents imprimés. Utilisé quotidiennement par l'équipe, il permet d'enregistrer les transactions, de gérer les documents de leur entrée à leur sortie des collections, mais aussi les inscriptions des lecteurs et le lien avec les bases de scolarité et de personnels.






L'année en quelques chiffres



Composition de l'équipe

- Cat A
- Cat B
- Cat C
- Moniteurs
- Moniteurs DSI
- Tuteurs



43515 prêts, soit plus de 12 prêt/étudiant (moyenne nationale: 3,1)



1721 lecteurs actifs (= empruntent au moins 1 livre dans l'année). 49% des étudiants de L et 87% des enseignants-chercheurs actifs.



65h30 d'ouverture hebdomadaire (moyenne nationale de 61h, moyenne européenne de 67h)



93968 documents (2,2km linéaires), dont 2031 achetés en 2022.



4600h d'ouverture cumulées, 37 samedis ouverts



2014 étudiants formés au cours de 79h de formation



154210 entrées (+7% par rapport à 2021). Soit 49 entrées par étudiant (moyenne nationale: 29)



59 MXPF exécutés en CP
> 31M en documentaire
> 15M en fonctionnement
> 13M en investissement

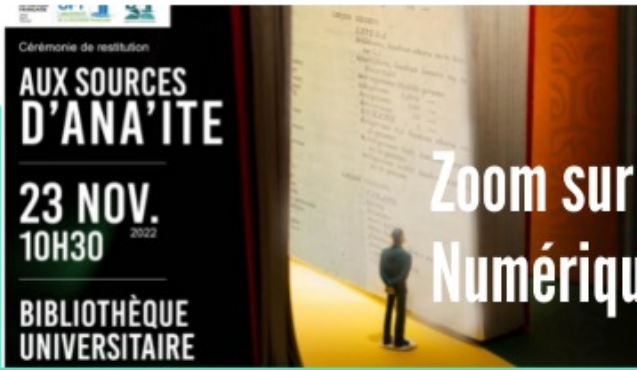
Un nouvel espace dans la BU dès 2022 !

Parmi les objectifs fixés dans le projet de service figurait le déploiement d'un espace adapté au travail en groupe. En effet, l'actuelle BU ne comporte qu'une grande salle de lecture ouverte, selon les standards traditionnels des bibliothèques. **Un espace de travail collaboratif baptisé « espace Modulab » a été mis en place en 2022.**



Installé dans la zone basse au fond de la salle de lecture, il est relativement isolé du reste de la bibliothèque grâce à des parois vitrées, qui sont aussi inscriptibles. **Les tables, chaises et parois inscriptibles en place sont toutes sur roulettes pour permettre un déplacement à volonté par les étudiants.**


Mais l'espace se prête aussi à l'action culturelle et à la formation documentaire puisqu'il permet de recevoir des groupes allant jusqu'à une cinquantaine de personnes. Cet espace préfigure aussi les futures salles de travail collaboratif qui sont programmées dans l'extension. Il a déjà largement trouvé son public, et a notamment accueilli la cérémonie de remerciements aux contributeurs de la bibliothèque numérique Ana'ite en novembre.



Zoom sur la bibliothèque Numérique Ana'ite




30 documents supplémentaires en 2022, mis à disposition par des associations, des particuliers, des éditeurs



Publications du la Mana te nunaa



Lettres de la reine Pomare




Na' A'amurii, traduction de nouvelles de Stevenson en Reo Maohi



Orsmond papers



Thèse de doctorat de J-M. Raapoto



Manuscript de Te Maro Putoto, adaptation de Macbeth par John Mairai



3463 visites, 14516 pages vues, 2084 téléchargements

L'utilisation de HAL-UPF en 2022

Le portail HAL UPF a été déployé en 2017. Pendant les premières années de son utilisation, ce sont les bibliothécaires qui ont alimenté cette archive ouverte en saisissant les notices des publications des Enseignants-Chercheurs. Depuis 2021, conformément aux principes de HAL sur l'auto-archivage, et dans l'esprit de la Loi pour une République numérique (2016), l'équipe de la bibliothèque accompagne les Enseignants-Chercheurs dans le dépôt ou le signalement de leurs publications.

En 2022, le nombre de dépôts dans HAL marque le pas, mais la consultation augmente et le nombre de téléchargements se stabilise.

	2021	2022
Dépôts de publications en plein texte	228	122
Dépôts de notices	203	114
Liens vers le contenu accès ouvert	501	267
Consultations	49.665	55.417
Téléchargements	39.264	37.786

L'article 30 de la loi pour une République numérique du 7 octobre 2016 réaffirme la liberté académique des chercheurs en garantissant à ces derniers la possibilité de diffuser sur une archive ouverte leurs écrits scientifiques publiés dans des revues, même après cession des droits exclusifs à un éditeur.

" Lorsqu'un écrit scientifique issu d'une activité de recherche financée au moins pour moitié par des dotations de l'Etat, des collectivités territoriales ou des établissements publics, par des subventions d'agences de financement nationales ou par des fonds de l'Union européenne est publié dans un périodique paraissant au moins une fois par an, son auteur dispose, même après avoir accordé des droits exclusifs à un éditeur, du droit de mettre à disposition gratuitement dans un format ouvert, par voie numérique, sous réserve de l'accord des éventuels coauteurs, la version finale de son manuscrit accepté pour publication, dès lors que l'éditeur met lui-même celle-ci gratuitement à disposition par voie numérique, ou, à défaut, à l'expiration d'un délai courant à compter de la date de la première publication. Ce délai est au maximum de six mois pour une publication dans le domaine des sciences, de la technique et de la médecine et de douze mois dans celui des sciences humaines et sociales. (...)

Les dispositions du présent article sont d'ordre public et toute clause contraire à celles-ci est réputée non écrite".

Retour en images sur les journées du patrimoine à la BUPF

Visite de la réserve patrimoniale



Atelier couronnes de fleurs



Atelier « le coco dans tous ses états »



Comparaison de quelques données 2021 et 2022 au niveau national et au niveau BUPF

	2021		2022	
Indicateur/périmètre	National	BUPF	National	BUPF
Nombre d'entrées par étudiant	18,34	47,46	29,66	49,14
Disponibilité horaire des places assises par étudiant	13,2	8,84	12,85	9,15
Superficie des espaces publics par usager	166,53	259,98	195,1	279,32
Nombre de présences d'étudiants à une formation pour 1000 étudiants	0,37	0,44	0,38	0,42
Nombre d'heures de formation pour 1000 étudiants	247,75	561,82	263,92	597,32
Nombre de prêts par étudiant	2,93	16,64	3,1	12,34
Dépenses documentaires par usager	50,14	69,81	50,14	60,14
Part des dépenses d'acquisition consacrées à la documentation de niveau recherche	64,49	35	64,81	35
Part des dépenses d'acquisition consacrées à la documentation électronique	61,68	51,22	62,31	41,65
Nombre de consultations des livres électroniques par usager - à partir de 2021	17,45	2,99	16,1	0,4
Nombre de consultations d'articles électroniques par usager - à partir de 2021	31,23	6,64	30,87	7,77
Taux d'accroissement de la documentation en texte intégral déposée en archives ouvertes	24,66	17,12	14,04	16,32
Nombre de jours de formation professionnelle par agent et par an	2,8	3,04	3,03	5,44

Évolution de ces mêmes indicateurs entre 2019 et 2022

Indicateur/périmètre	2019	2020	2021	2022	21-22
Nombre d'entrées par étudiant	71,84	38,18	47,46	49,14	4%
Nombre d'étudiants pour une place assise	7,8	8,66	8,84	9,15	4%
Disponibilité horaire des places assises par étudiant					7%
Superficie des espaces publics par usager	0,49	0,44	0,44	0,42	-5%
Nombre de présences d'étudiants à une formation pour 1000 étudiants					6%
Nombre d'heures de formation pour 1000 étudiants	47,48	22,54	61,66	33,13	-46%
Nombre de prêts par étudiant	22,54	14,21	16,64	12,34	-26%
Dépenses documentaires par usager	91,72	95,04	69,81	60,14	-14%
Part des dépenses d'acquisition consacrées à la documentation de niveau recherche	35	35	35	35	
Part des dépenses d'acquisition consacrées à la documentation électronique	42,12	45,32	51,22	41,65	-19%
Nombre de consultations des livres électroniques par usager - à partir de 2021	0	0	2,99	0,4	-87%
Nombre de consultations d'articles électroniques par usager - à partir de 2021	0	0	6,64	7,77	17%
Taux d'accroissement de la documentation en texte intégral déposée en archives ouvertes	35,06	47,84	17,12	16,32	-5%
Nombre de jours de formation professionnelle par agent et par an	4,69	1,22	3,04	5,44	

Comparaison des indicateurs 2022 au niveau national, au niveau BUPF et d'autres SCD

Indicateur	Valeur nationale	SCD BUPF	SCD UNC	SCD Lille	SCD La Réunion
Nombre d'entrées par étudiant	29,66	49,14	52,09	24,31	31,85
Nombre d'étudiants pour une place assise	12,85	9,15	5,64	19,36	12,01
Disponibilité horaire des places assises par étudiant	195,1	279,32	499,68	131,06	209,97
Superficie des espaces publics par usager	0,38	0,42	0,58	0,24	0,55
Nombre de présences d'étudiants à une formation pour 1000 étudiants	263,92	597,32	335,83	274,42	414,6
Nombre d'heures de formation pour 1000 étudiants	29,57	33,13	45,69	13,17	33,72
Nombre de prêts par étudiant	3,1	12,34	3,92	1,66	4,63
Dépenses documentaires par usager	50,14	60,14	45,29	48,65	36,77
Part des dépenses d'acquisition consacrées à la documentation de niveau recherche	64,81	35	32	66,37	35
Part des dépenses d'acquisition consacrées à la documentation électronique	62,31	41,65	57,23	74,22	48,12
Nombre de consultations des livres électroniques par usager - à partir de 2021	16,19	0,4	6,06	21,01	22,59
Nombre de consultations d'articles électroniques par usager - à partir de 2021	30,87	7,77	6,08	31,72	26,44
Taux d'accroissement de la documentation en texte intégral déposée en archives ouvertes	14,04	16,32	19,9	33,63	9,07
Nombre de jours de formation professionnelle par agent et par an	3,03	5,44	5	2,14	5,64



www.upf.pf